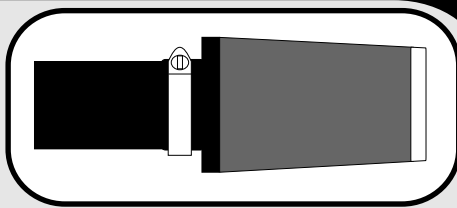




**JR FILTERS**

Z.A. RUE GALLIENI  
62150 HOUDAIN

**KVW23**



## KIT ADMISSION DIRECTE

AUDI 1.9L TDI 130CH +00  
SEAT LEON 4x4 1.9TDI 150CH +01  
SKODA FABIA 1.9L TDI 130CH +00  
VW GOLF 4 1.9L TDI 130CH +00  
GOLF 4 4x4 1.9L TDI 150CH +01

## NOTICE DE MONTAGE

Montage Anleitung - Fitting Instructions

### FRANCAIS

- Déposer et supprimer la boîte à air.
- Emboîter le débitmètre ( 2 ) sur le filtre JR ( 4 ).
- Fixer la patte ( 1 ) sur le filtre ( 4 ) et sur le longeron.
- Fixer le tuyau ( 3 ) sur le filtre ( 4 ).

### DEUTSCH



- Filterkasten abbauen.
- Schlauch 2 an Rohr 4 anbringen.
- Strebe 1 am Rohr sowie am Lenksträger anbringen.
- Schlauch 3 an 4 anbringen.

### ENGLISH

- Take off the original air box.
- Connect the airflow meter 2 to the JR filter 4.
- Attach the support 1 to the filter 4 and the body.
- Connect the tube 3 to the filter 4.

### ATTENTION

Avant installation du kit JR, contrôler si la connection correspond bien au véhicule ( voir dessin ou photo de la notice ). Toute modification, rajout ou suppression d'éléments du kit dégagea totalement notre responsabilité et engagera entièrement celle du monteur ( client ou/et installateur ). Si une modification est à apporter, nous contacter avant intervention, qui sera acceptée ou non par écrit de notre part.



Vérifier et ajuster le CO/CO<sup>2</sup> - CO/CO<sup>2</sup> nachstellen - Check and adjust CO/CO<sup>2</sup>

### Important / Wichtig / Important

Pour avoir 100% de puissance et une longue vie du moteur, le filtre à air doit être propre.

Utilisez les produits JR pour l'entretien.

Für 100% Leistung und lange Lebensdauer muß der Luftfilter SAUBER sein.

Pflege nur mit JR Pflegemittel.

A clean air filter is the guarantee for 100% power and long life of the engine.

Use only JR Cleaner and Oil spray

JR FILTERS Z.A. RUE GALLIENI 62150 HOUDAIN - FRANCE TEL: (33) 03.21.61.80.89 FAX: (33) 03.21.61.80.85

RCS BETHUNE 384 883 740 00019 APE 292K TVA No FR.92.384883740